



**AMBI FIRE**  
by Burning Technology



FAIRE FEU  
DE TOUT BOIS

*Gérald Longobardi*

Ambifire est une marque de poêles à bois moderne au design élégant et intemporel, qui évolue rapidement grâce à des solutions techniques innovantes et l'utilisation des meilleurs matériaux pour une qualité de fabrication irréprochable pour tous nos appareils. Nous attachons une grande importance à l'efficacité de nos produits afin d'obtenir les meilleurs rendements tout en minimisant les rejets, pour le plus grand bien de notre environnement. Grâce à notre expertise et à notre excellent rapport qualité-prix, nos produits répondent aux normes les plus strictes dans le monde.

Toute notre gamme répond aux exigences des marchés les plus exigeants avec :

- Un design élégant et intemporel,
- Une arrivée d'air de combustion sur l'ensemble de notre gamme,
- Un excellent rendement avec les plus faibles rejets de CO et de particules possibles,
- Une étanchéité maîtrisée pour une utilisation dans les maisons à basse consommation.

Nous sommes convaincus que vous serez entièrement satisfaits de nos produits Ambifire, qui seront le complément idéal de votre intérieur en vous apportant un confort parfait avec un appareil respectueux de l'environnement, économique, fiable et élégant.

## Pictogrammes



Puissance nominale (kW)



Longueur maximum des bûches (mm)



Rendement (%)



Consommation de bois (kg/h)



Dimensions (mm)



Poids (kg)



Diamètre de buse (mm)



Arrivée d'air (mm)



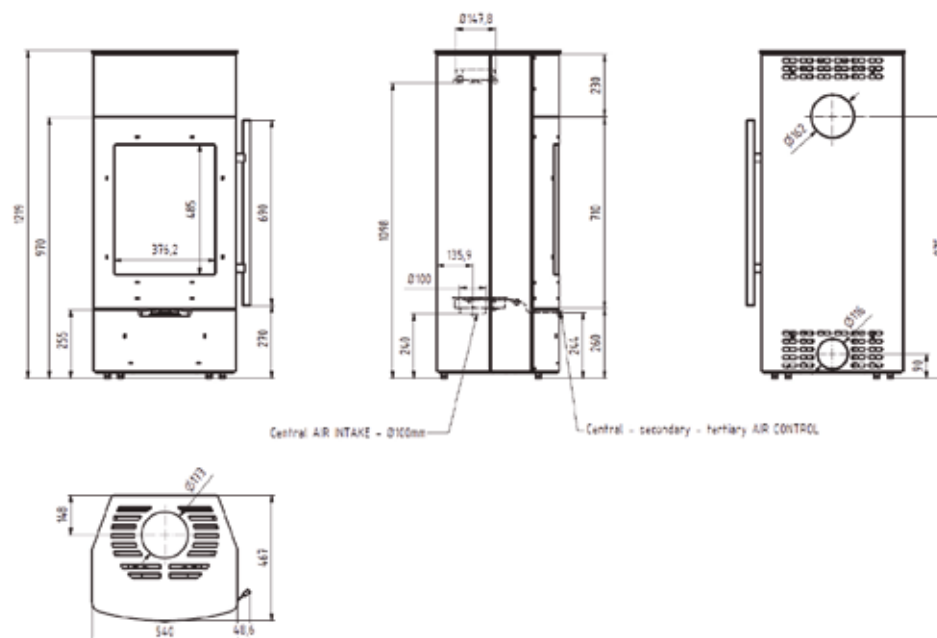
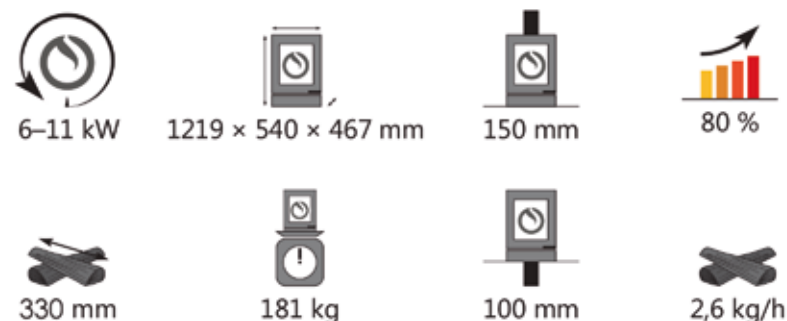
# Antila



# Antila

**Poêle carré avec une chambre de combustion exceptionnellement grande pour une superbe vision de feu. Antila sera idéal pour ceux qui ont besoin de haute performance.**

- Grande chambre de combustion
- Peut être utilisé dans les maisons à faible consommation énergétique
- Longueur maximale des bûches 33 cm
- Matériau réfractaire dans la chambre de combustion de couleur blanche
- Peinture haute température
- Connectable à l'air extérieur
- Une seule manette de réglage d'air primaire et secondaire
- Grille entièrement en fonte
- Système de porte à fermeture automatique
- Système de fermeture de la porte à 2 points pour une étanchéité parfaite





Antila



# Carina



# Carina



4-7 kW



1209 x 484 x 484 mm



150 mm



81,7 %



330 mm



150 kg



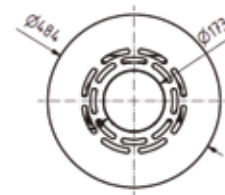
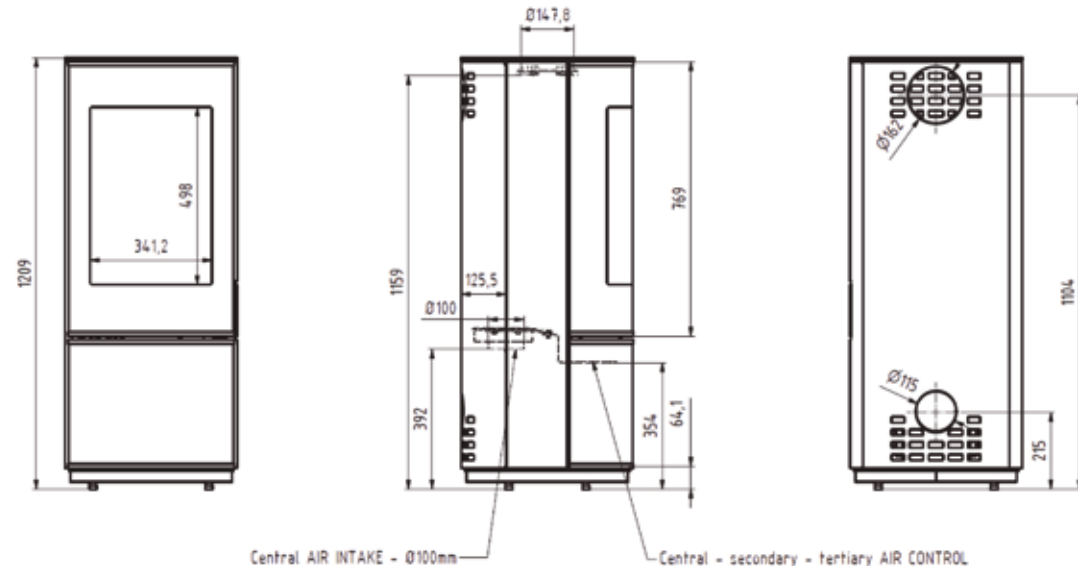
100 mm



1,72 kg/h

**Poêle rond, élégant et compact, idéal pour chaque intérieur. L'appareil peut être placé en milieu de pièce.**

- Peut être utilisé dans les maisons à faible consommation énergétique
- Poignée de porte discrètement intégrée
- Matériau réfractaire dans la chambre de combustion de couleur blanche
- Peinture haute température
- Connectable à l'air extérieur
- Une seule manette de réglage d'air primaire et secondaire
- Grille entièrement en fonte
- Système de porte à fermeture automatique
- Système de fermeture de la porte à 2 points pour une étanchéité parfaite



Carina





# Carina FS



# Carina FS

**Poêle rond, élégant et compact, idéal pour chaque intérieur. L'appareil peut être placé en milieu de pièce.**

- Peut être utilisé dans les maisons à faible consommation énergétique
- Poignée de porte discrètement intégrée
- Matériau réfractaire dans la chambre de combustion de couleur blanche
- Peinture haute température
- Connectable à l'air extérieur
- Une seule manette de réglage d'air primaire et secondaire
- Grille entièrement en fonte
- Système de porte à fermeture automatique
- Système de fermeture de la porte à 2 points pour une étanchéité parfaite



4-7 kW



1209 × 484 × 484 mm



150 mm



81,7 %



330mm



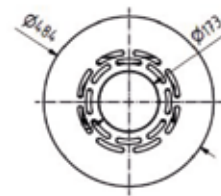
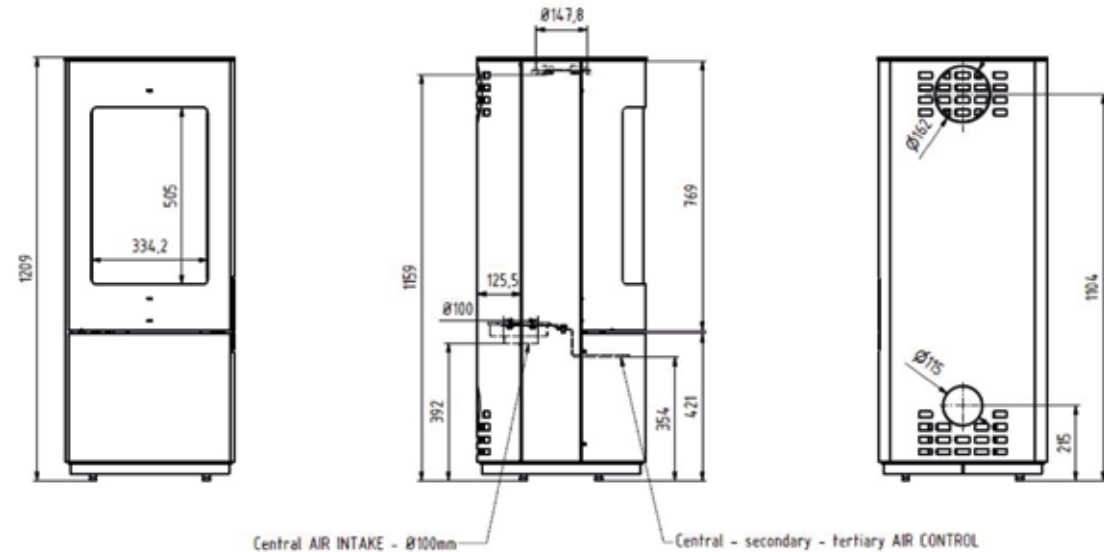
143 kg



100 mm



1,72 kg/h



Carina FS





# Fornax





# Fornax



3,5–6 kW



1006 × 369 × 428 mm



150 mm



80,4 %



250mm



121 kg



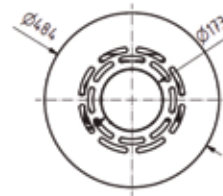
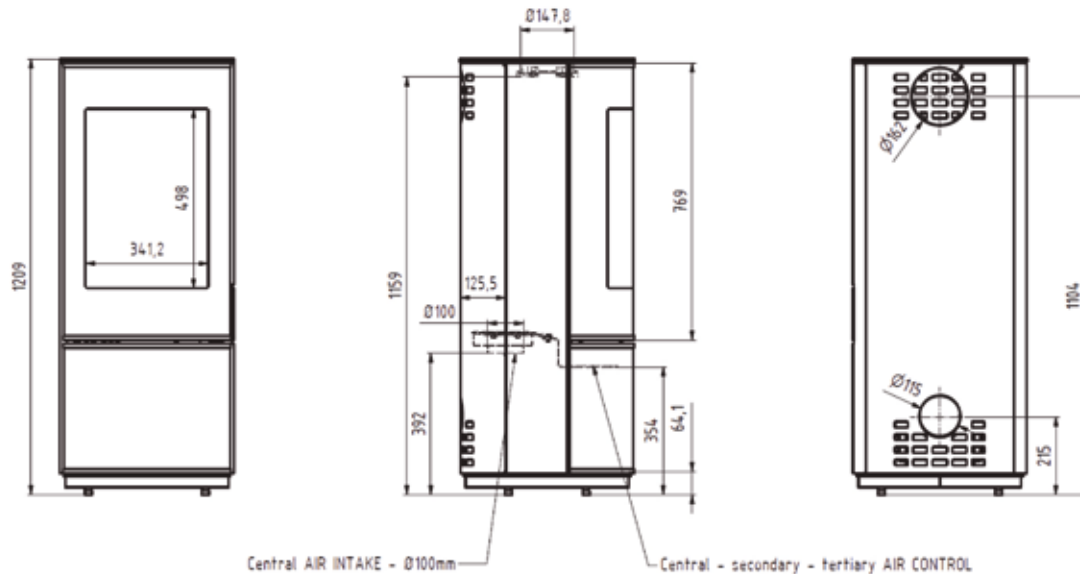
100 mm



1,6 kg/h

**Le poêle à bois se distingue par son design subtil, forme prismatique attrayante et cadre de base utile pour le stockage bois et accessoires.**

- Peut être utilisé dans les maisons à faible consommation énergétique
- Poignée de porte discrètement intégrée
- Matériau réfractaire dans la chambre de combustion de couleur blanche
- Peinture haute température
- Connectable à l'air extérieur
- Une seule manette de réglage d'air primaire et secondaire
- Grille entièrement en fonte
- Système de porte à fermeture automatique
- Système de fermeture de la porte à 2 points pour une étanchéité parfaite



Fornax



# Libra



# Libra

**Poêle contemporain et cubique avec une face élégante soulignée par le verre arrondi au-dessus de la porte.**

- Peut être utilisé dans les maisons à faible consommation énergétique
- Poignée de porte discrètement intégrée
- Matériau réfractaire dans la chambre de combustion de couleur blanche
- Peinture haute température
- Connectable à l'air extérieur
- Une seule manette de réglage d'air primaire et secondaire
- Système de porte à fermeture automatique
- Système de fermeture de la porte à 2 points pour une étanchéité parfaite



4-7 kW



1131 × 474 × 360 mm



150 mm



80,1 %



250mm



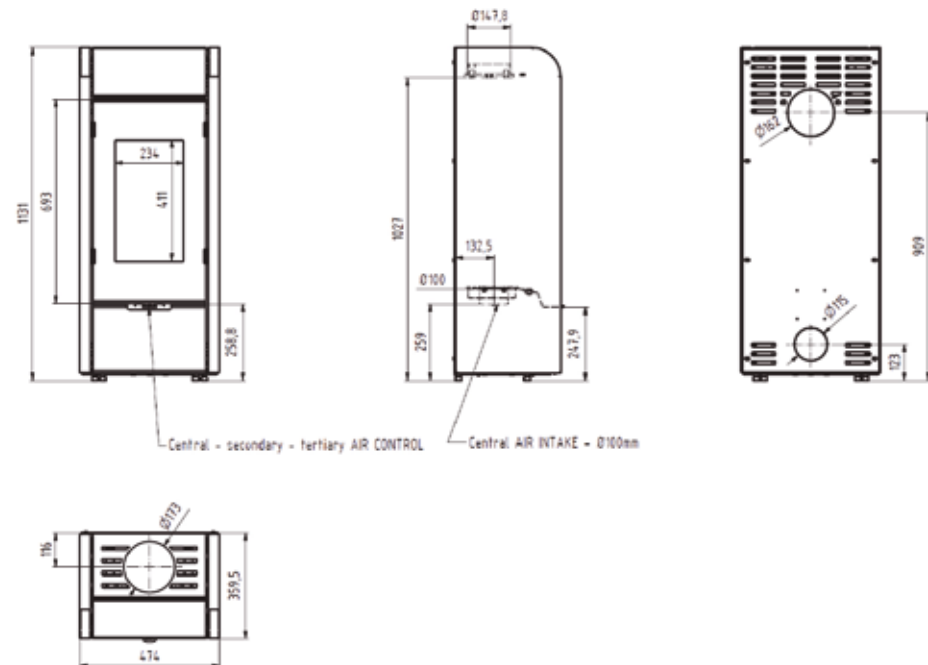
127 kg



100 mm



1,9 kg/h





Libra



# Musca



# Musca

**Poêle elliptique sur pied et pivotant à 360°. Il peut être placé en milieu de pièce en orientant la vitre à l'angle désiré.**

- Peut être utilisé dans les maisons à faible consommation énergétique
- Pivotant à 360°
- Longueur maximale des bûches 33 cm
- Poignée de porte discrètement intégrée
- Matériau réfractaire dans la chambre de combustion de couleur blanche
- Peinture haute température
- Connectable à l'air extérieur
- Grille entièrement en fonte
- Une seule manette de réglage d'air primaire et secondaire
- Système de porte à fermeture automatique
- Système de fermeture de la porte à 2 points pour une étanchéité parfaite



6-8 kW



1195 x 582 x 426 mm



150 mm



75,1 %



330mm



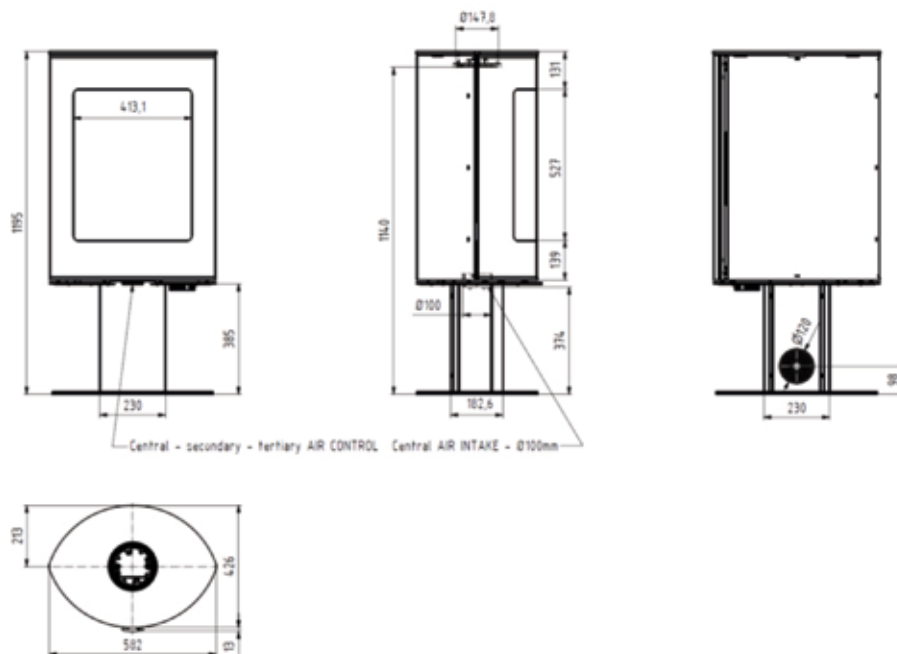
152 kg



100 mm



2,3 kg/h





Musca





# Musca FG



# Musca FG

**Poêle elliptique pour chaque intérieur avec tiroir intégré pour accessoires.**

- Peut être utilisé dans les maisons à faible consommation énergétique
- Longueur maximale des bûches 33 cm
- Poignée de porte discrètement intégrée
- Matériau réfractaire dans la chambre de combustion de couleur blanche
- Peinture haute température
- Connectable à l'air extérieur
- Grille entièrement en fonte
- Une seule manette de réglage d'air primaire et secondaire
- Système de porte à fermeture automatique
- Système de fermeture de la porte à 2 points pour une étanchéité parfaite



6-8 kW



1195 × 582 × 426 mm



150 mm



75,1 %



330mm



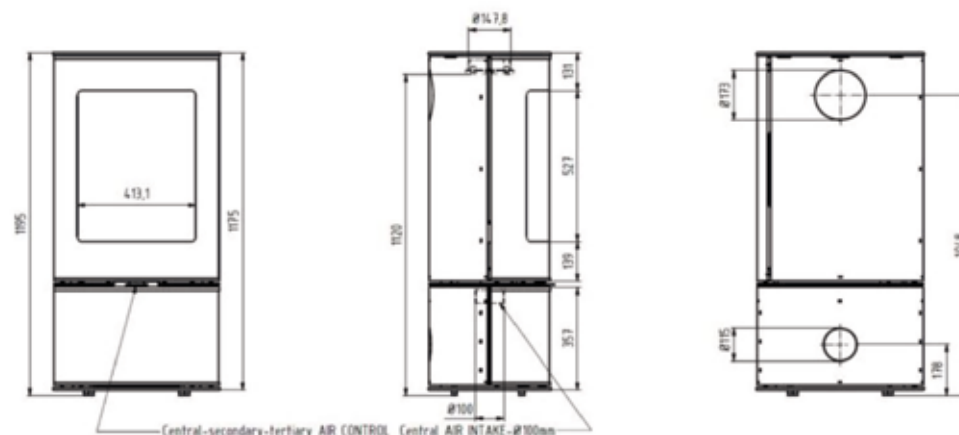
183 kg



100 mm



2,3 kg/h



# Musca FG



# Phoenix

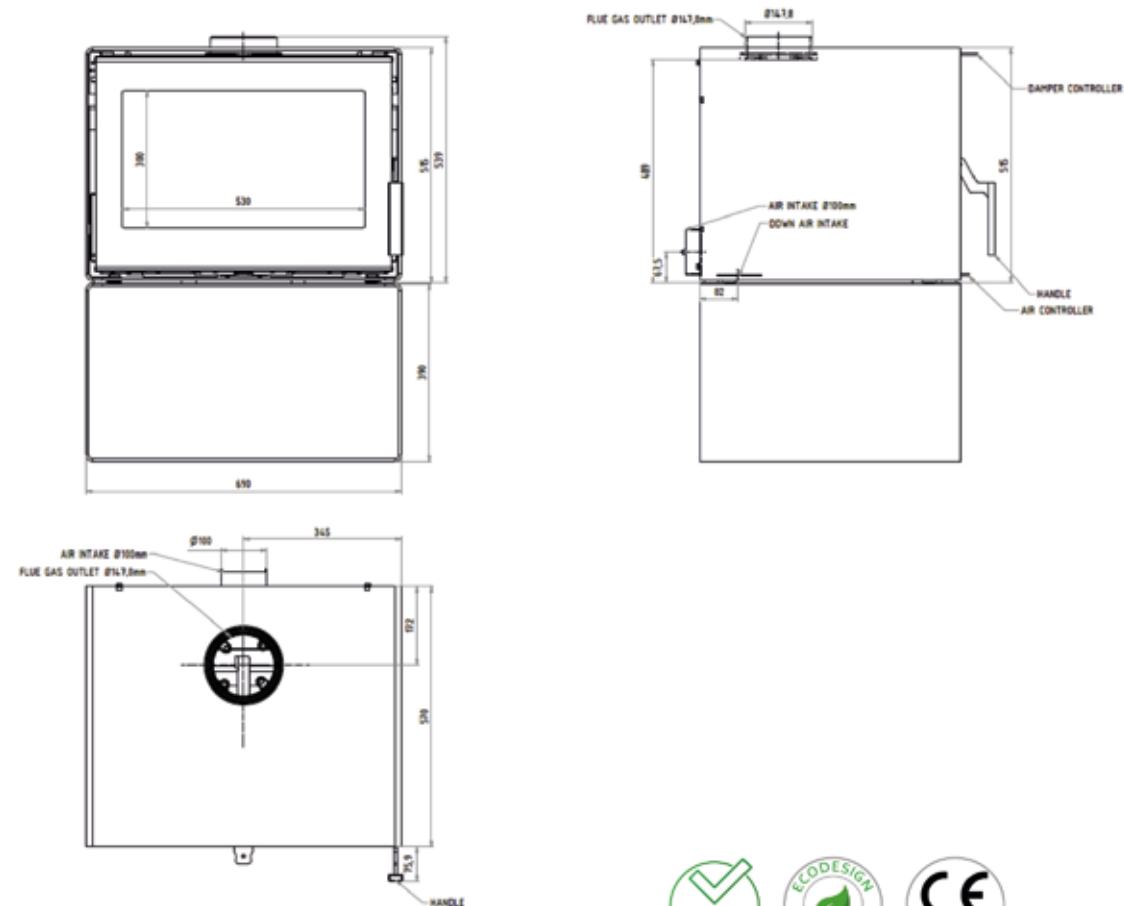
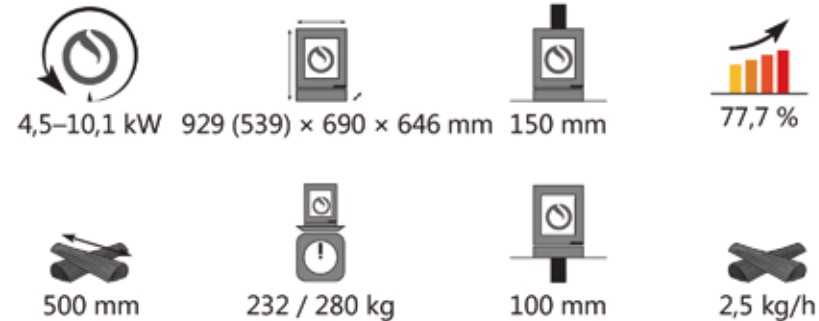




# Phoenix

**Poêle de conception cuboïde épurée avec un vitrage avant supérieur et un foyer profond.**

- Amortisseur spécial pour aider à l'allumage (appelé Bypass)
- Longueur maximale des bûches 50 cm
- Poignée de porte amovible
- Matériau réfractaire dans la chambre de combustion de couleur blanche
- Peinture haute température
- Connectable à l'air extérieur
- Une seule manette de réglage d'air primaire et secondaire
- Système de porte à fermeture automatique
- Système de fermeture de la porte à 2 points pour une étanchéité parfaite
- Un cadre de base pratique pour ranger du bois ou des accessoires



Phoenix



# Taurus







Taurus



# Taurus FG







Taurus FG





Vela



# Vela

**Poêle elliptique sur pied et pivotant à 120°. Il peut être placé en milieu de pièce et orienter la vitre à l'angle désiré.**

- Peut être utilisé dans les maisons à faible consommation énergétique
- Pivotant à 120°
- Longueur maximale des bûches 33 cm
- Poignée de porte amovible
- Matériau réfractaire dans la chambre de combustion de couleur blanche
- Peinture haute température
- Connectable à l'air extérieur
- Une seule manette de réglage d'air primaire et secondaire
- Système de porte à fermeture automatique
- Système de fermeture de la porte à 2 points pour une étanchéité parfaite



4,5-7 kW



1000 × 537 × 413 mm



150 mm



80,7 %



330 mm



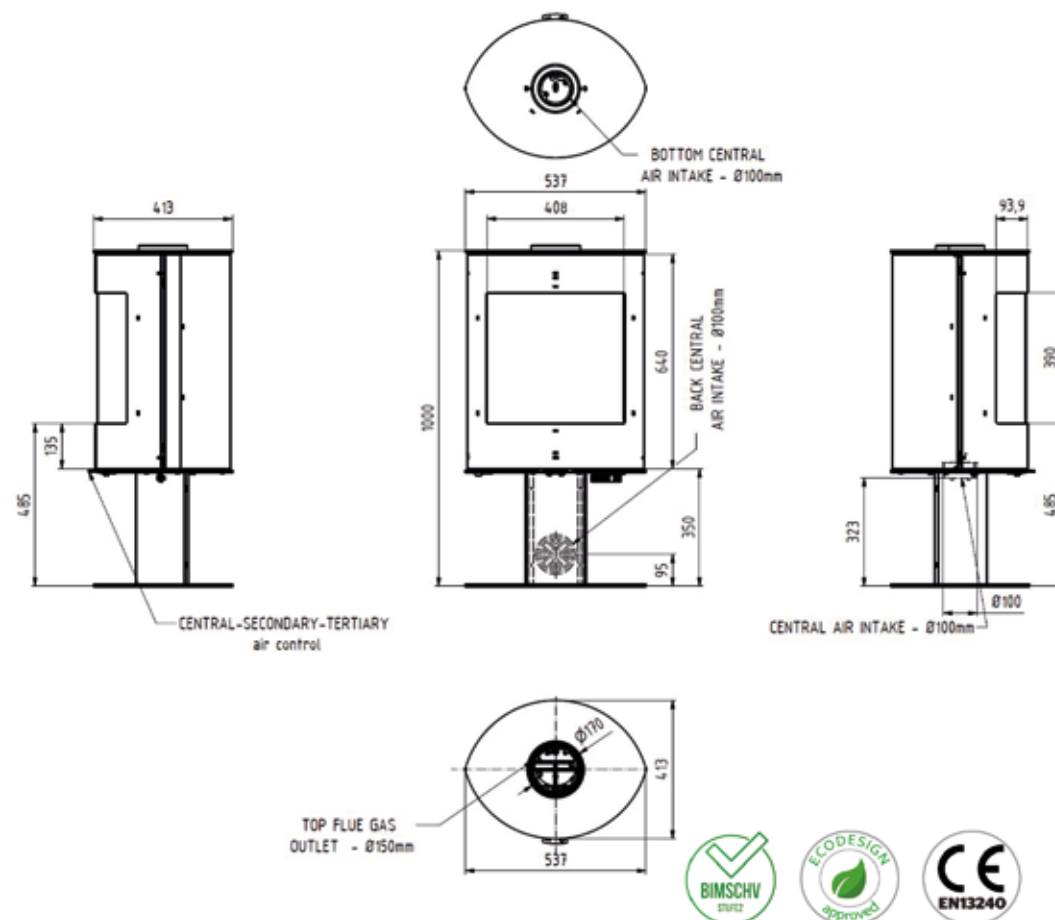
106 kg



100 mm



1,6 kg/h



Vela





# Vela FS



# Vela FS



4,5-7 kW



1000 × 537 × 413 mm



150 mm



80,7 %



330 mm



116 kg



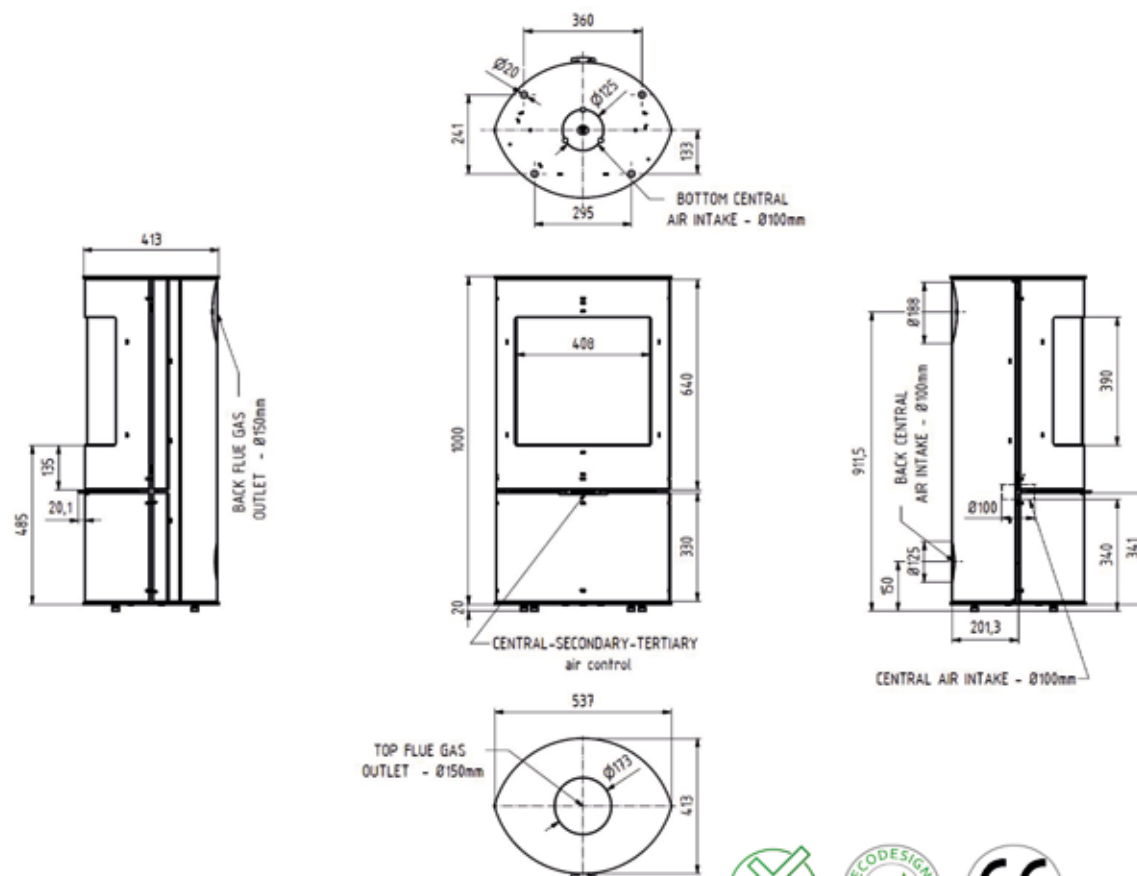
100 mm



1,6 kg/h

**Poêle elliptique et élégant avec tiroir pour les accessoires.**

- Peut être utilisé dans les maisons à faible consommation énergétique
- Tiroir intégré pour stockage des accessoires
- Longueur maximale des bûches 33 cm
- Poignée de porte amovible
- Matériau réfractaire dans la chambre de combustion de couleur blanche
- Peinture haute température
- Connectable à l'air extérieur
- Une seule manette de réglage d'air primaire et secondaire
- Système de porte à fermeture automatique
- Système de fermeture de la porte à 2 points pour une étanchéité parfaite



Vela FS







# FAIRE FEU DE TOUT BOIS

Gérald Longobardi

Une équipe dévouée à votre service



Gérald LONGOBARDI

**DIRECTION**

05 57 67 31 51

[direction@fairefeudetoutbois.fr](mailto:direction@fairefeudetoutbois.fr)



Ramiya K.

**ADV**

05 57 67 31 51

[adv@fairefeudetoutbois.fr](mailto:adv@fairefeudetoutbois.fr)



Christel L.

**SERVICE ADMINISTRATIF**

05 57 67 31 51

[comptabilite@fairefeudetoutbois.fr](mailto:comptabilite@fairefeudetoutbois.fr)



Christophe L.

**RESPONSABLE LOGISTIQUE**

05 57 67 31 51

[logistique@fairefeudetoutbois.fr](mailto:logistique@fairefeudetoutbois.fr)



Maxime L.

**LOGISTIQUE**

05 57 67 31 51

[logistique@fairefeudetoutbois.fr](mailto:logistique@fairefeudetoutbois.fr)



Dorian C.

**LOGISTIQUE**

05 57 67 31 51

[logistique@fairefeudetoutbois.fr](mailto:logistique@fairefeudetoutbois.fr)



Alex H.

**LOGISTIQUE**

05 57 67 31 51

[logistique@fairefeudetoutbois.fr](mailto:logistique@fairefeudetoutbois.fr)



Nathan M.

**CONCEPTION**

05 57 67 31 51

[technique@fairefeudetoutbois.fr](mailto:technique@fairefeudetoutbois.fr)



Emmanuel S.

**COMMUNICATION**

05 57 67 31 51

[communication@fairefeudetoutbois.fr](mailto:communication@fairefeudetoutbois.fr)

## Suivez-nous sur les réseaux

Nouveautés, Évènements, Actualités, Promotions...



[www.fairefeudetoutbois.fr](http://www.fairefeudetoutbois.fr)

+420 732 707 207 • [info@burn-tech.cz](mailto:info@burn-tech.cz) • [www.ambi-fire.com](http://www.ambi-fire.com) / [www.ambishop.cz](http://www.ambishop.cz)

Office / Billing address:  
BURNING TECHNOLOGY a.s.  
Stupkova 952/18, Nová Ulice  
779 00 Olomouc  
Czech Republic

Branch:  
BURNING TECHNOLOGY a.s.  
Školní 561  
742 42 Šenov u Nového Jičína  
Czech Republic